

1. Materialliste im Bau-Kit

In deinem Ibiza Dome Bau-Kit sind die folgenden Materialien enthalten:



31 x B-Struts aus Douglasie – lang



28 x A-Struts aus Douglasie – kurz



118 x Flachverbinder aus Stahl



472 x Holzschraube aus Edelstahl - lang



236 x Holzschraube aus Edelstahl - kurz



58 x Unterlegscheiben aus Edelstahl



29 x Muttern aus Edelstahl



29 x Schrauben aus Edelstahl




25 x Kugelknöpfe schwarz aus Polyamid

2. Zusätzlich benötigte Materialien

Für die Holzbehandlung und den Bau des Fundaments benötigst du die folgenden zusätzlichen Materialien



2.1 Holzbehandlung

Bild	Bezeichnung	Menge
	Grundierung, Holzlasur oder Holzlack für die Holzbehandlung	1

1.2 Optional: Fundament-Set

Wenn du für deinen Dome ein Fundament bauen möchtest ist dieses Set genau das Richtige für dich. Du kannst dir das Fundament-Set auch gesammelt bei uns bestellen.

bei uns für nur
394,90 €

Bild	Bezeichnung	Menge
	Eindrehfundament Maxerio	10
	L-Schuh Winkelverbinder	10
	Sechskantschraube (Edelstahl)	10
	Eindrehstange Maxerio	1

3. Werkzeugliste

Für den Bau des Domes und des Fundaments benötigst du die folgenden Werkzeuge:

3.1 Dome

- Ratsche & Nuss M10
- 17er Schraubenschlüssel
- Pinsel (für Holzbehandlung)

3.2 Optional: Fundament

- Optional für sehr harte Böden: Bohrer für Schraubfundament. Für normale Böden reicht die Eindrehstange aus dem Fundament-Set
- Wasserwaage

