



1. Materialliste für das Dome-Gerüst

1.1 Holz und Zubehör








Bild	Bezeichnung	Menge
	Holzbalken - Douglasie 40 x 60mm, getrocknet gehobelt *	~74,5 Lfm.
	Grundierung, Holzlasur oder Holzlack für die Holzbehandlung	1

* Bitte beachte die benötigten Balkenlängen aus der Bauanleitung vor dem Kauf

1.2 Schrauber-Box

Die Schrauber-Box ist auch bei uns erhältlich. So bekommst du ganz einfach alle Materialien die du für den Bau deines Domes benötigst zu dir nach Hause geliefert.





bei uns für nur
650,38 €

Bild	Bezeichnung	Menge
	Flachverbinder (Stahl)	118
	Torx Linsenkopf Holzschraube – lang (Edelstahl)	472
	Torx Linsenkopf Holzschraube – kurz (Edelstahl)	236
	Unterlegscheibe (Edelstahl)	58
	Mutter (Edelstahl)	29
	Schraube (Edelstahl)	29
	Kugelknöpfe (Polyamid) oder Hutmuttern (Edelstahl)	25

1.3 Optional: Fundament-Set










Wenn du für deinen Dome ein Fundament bauen möchtest ist dieses Set genau das Richtige für dich. Du kannst dir das Fundament-Set auch gesammelt bei uns bestellen.

bei uns für nur
394,90 €

Bild	Bezeichnung	Menge
	Eindrehfundament	10
	L-Schuh Winkelverbinder	10
	Sechskantschraube (Edelstahl)	10
	Eindrehstange	1

Die Detaillierung der Materialliste erhältst du zusammen mit der Bauanleitung









2. Materialliste für die Gewächshausfolie

Bild	Bezeichnung	Menge
	UV5 Gewächshausfolie	1
	Ösen	84
	PE-Kleber	1
	PE-Klebeband	1
	Reisverschluss mit Wendeschieber (~200cm lang)	2
	Nähgarn	1
	Aceton	1
	Edding	1
	Paket Papier	1



Die Detaillierung der Materialliste erhältst du zusammen mit der Bauanleitung

3. Werkzeugliste








3.1 Dome-Gerüst

Bild	Bezeichnung
	Kappsäge oder kleine Tischkreissäge (Stichsäge nur bei erheblichen Mehraufwand)
	Ratsche & Nuss M10
	17er Schraubenschlüssel
	Akkuschrauber
	3er Holzbohrer & Bit TX20 und TX25
	Zollstock
	Winkel- oder Gradmesser
	Pinsel (für Holzbehandlung)

3.2 Optional: Fundament

Bild	Bezeichnung
	Wasserwage
	Optional für sehr harte Böden: Bohrer für Schraubfundament

3.3 Gewächshausfolie

Bild	Bezeichnung
	Nähmaschine
	Ösenpresse oder Federschlagpresse
	Pinsel
	Andrückrolle/-walze mit Roller aus Gummi oder Silikon
	Schere
	Lineal oder Zollstock
	Stecknadeln